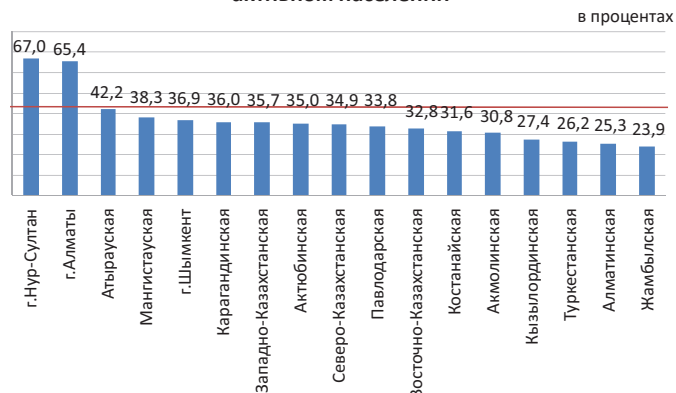
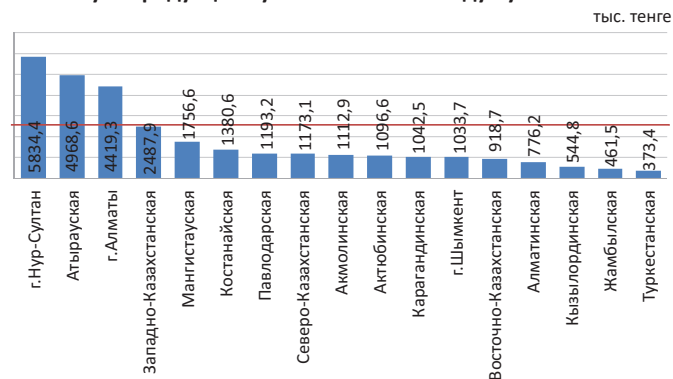


Доля численности занятых в МСП в экономически активном населении



Выпуск продукции субъектами МСП на душу населения



Краткие методологические пояснения

К субъектам малого и среднего предпринимательства относятся юридические лица, индивидуальные предприниматели и крестьянские или фермерские хозяйства, деятельность которых регламентируется Предпринимательским кодексом Республики Казахстан.

Субъектами малого предпринимательства являются индивидуальные предприниматели без образования юридического лица и юридические лица, осуществляющие предпринимательство, со среднегодовой численностью работников не более ста человек и среднегодовым доходом не выше трехсоттысячекратного месячного расчетного показателя, установленного законом о республиканском бюджете и действующего на 1 января соответствующего финансового года.

Субъектами среднего предпринимательства являются индивидуальные предприниматели и юридические лица, осуществляющие предпринимательство, не относящиеся к субъектам малого и крупного предпринимательства.

Индивидуальным предпринимательством является самостоятельная, инициативная деятельность граждан Республики Казахстан, оралманов, направленная на получение чистого дохода, основанная на собственности самих физических лиц и осуществляемая от имени физических лиц, за их риск и под их имущественную ответственность.

Крестьянским или фермерским хозяйством признается трудовое объединение лиц, в котором осуществление индивидуального предпринимательства неразрывно связано с использованием земель сельскохозяйственного назначения для производства сельскохозяйственной продукции, а также переработкой и сбытом этой продукции.

Вам нужна более подробная информация?

Все основные индикаторы социально-экономического развития республики вы можете найти на Интернет-ресурсе Комитета по статистике Министерства национальной экономики Республики Казахстан www.stat.gov.kz.

Статистический сборник «Малое и среднее предпринимательство в Республике Казахстан» в динамике за 2015-2019гг. будет сформирован в ноябре 2020г. и размещен на Интернет-ресурсе Комитета, в разделе «Официальная статистика/Публикации/Статистические сборники». В сборнике представлены материалы об основных показателях малого и среднего предпринимательства.

Также в рубрике «Официальная статистика/По отраслям/Малое и среднее предпринимательство» выпускается на ежемесячной основе экспресс-информация «Мониторинг субъектов малого и среднего предпринимательства», где вы можете найти информацию в разрезе субъектов малого и среднего предпринимательства.

У вас остались вопросы?

Обращайтесь в Управление структурной статистики:

Мисюра Марина Владимировна
Руководитель управления
Тел. +7 7172 749140
E-mail: m.misyura@economy.gov.kz

Наши координаты:

Республика Казахстан, 010000
г. Нур-Султан, Мәңгілік ел, 8
Дом Министерств, 4 подъезд
Информационная служба: +7 7172 749010, 749011
Факс: +7 7172 749546
E-mail: kazstat.rk@gmail.com
Интернет-ресурс: <http://stat.gov.kz>
Тираж: 300 экз.



Министерство национальной экономики
Республики Казахстан
Комитет по статистике

www.stat.gov.kz

Малое и среднее предпринимательство в Республике Казахстан



Знаете ли Вы, что...

- Доля численности занятых в МСП в экономически активном населении в 2019 году в Республике Казахстан составила 37,4%. Данный показатель за прошедшие 10 лет увеличился на 10,2%



По состоянию на 1 января 2020г. количество действующих субъектов малого и среднего предпринимательства (далее – МСП), составило 1330,2 тыс. единиц.

Численность занятых в МСП на 1 января 2020г. составила 3448,7 тыс. человек.

Выпуск продукции (товаров и услуг) субъектами МСП за 2019г. составил 32387 млрд. тенге.

Основные показатели деятельности субъектов МСП

	2017	2018	2019
Количество действующих субъектов малого и среднего предпринимательства, тыс. единиц			
Всего	1 146,0	1 241,3	1 330,2
в том числе:			
предприятия малого и среднего предпринимательства	211,4	233,9	260,9
индивидуальные предприниматели	747,1	809,1	855,9
крестьянские или фермерские хозяйства	187,5	198,3	213,4
Численность занятых в малом и среднем предпринимательстве, тыс. человек			
Всего	3 190,1	3 321,9	3 448,7
в том числе:			
на предприятиях малого и среднего предпринимательства	1 663,2	1 726,2	1 773,0
индивидуальных предпринимателей	1 240,9	1 315,2	1 378,9
в крестьянских или фермерских хозяйствах	286,0	280,5	296,8
Выпуск продукции субъектами малого и среднего предпринимательства, млрд. тенге			
Всего	23 241,1	26 473,1	32 387,0
в том числе:			
предприятиями малого и среднего предпринимательства	20 533,9	23 390,8	28 876,4
индивидуальными предпринимателями	1 554,7	1 765,0	1 902,8
крестьянскими или фермерскими хозяйствами	1 152,5	1 317,3	1 607,8

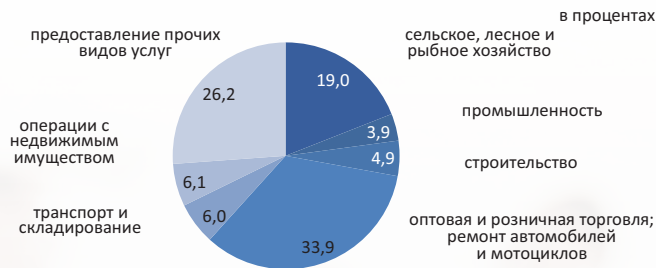
Количество действующих субъектов МСП

	тыс. единиц		
	2017	2018	2019
Республика Казахстан	1 146,0	1 241,3	1 330,2
Акмолинская	41,7	44,1	45,4
Актюбинская	50,2	54,4	59,1
Алматинская	109,9	115,6	122,4
Атырауская	42,9	46,8	49,9
Западно-Казахстанская	37,1	40,1	42,8
Жамбылская	58,7	63,3	70,0
Карагандинская	79,3	84,0	88,3
Костанайская	48,2	51,1	52,5
Кызылординская	37,4	42,3	46,3
Мангистауская	47,0	51,1	52,9
Павлодарская	41,3	43,8	45,5
Северо-Казахстанская	27,6	29,0	30,1
Туркестанская	123,0	130,8	142,0
Восточно-Казахстанская	80,0	87,7	88,9
г. Нур-Султан	97,3	124,7	134,5
г. Алматы	170,0	174,5	190,2
г. Шымкент	54,4	58,0	69,4

Количество действующих субъектов МСП в разрезе организационно-правовых форм



Структура количества действующих субъектов МСП по видам экономической деятельности



Численность занятых в МСП

	2017	2018	2019
Республика Казахстан	3 190,1	3 321,9	3 448,7
Акмолинская	129,5	133,7	132,1
Актюбинская	137,5	141,9	153,2
Алматинская	239,9	253,1	262,3
Атырауская	126,7	136,3	140,2
Западно-Казахстанская	113,1	115,1	120,6
Жамбылская	120,1	120,1	127,4
Карагандинская	232,2	238,0	244,1
Костанайская	154,4	160,0	160,8
Кызылординская	85,6	93,3	95,5
Мангистауская	116,2	123,1	122,9
Павлодарская	131,3	134,0	138,4
Северо-Казахстанская	102,4	105,1	107,5
Туркестанская	197,5	204,8	216,5
Восточно-Казахстанская	227,5	232,2	234,4
г. Нур-Султан	328,2	375,8	387,9
г. Алматы	613,2	610,3	645,6
г. Шымкент	134,9	145,1	159,3

Численность занятых в МСП в разрезе организационно-правовых форм



Структура численности занятых в МСП по видам экономической деятельности



Выпуск продукции субъектами МСП

	млрд. тенге		
	2017	2018	2019
Республика Казахстан	23 241,1	26 473,1	32 387,0
Акмолинская	653,4	785,7	820,9
Актюбинская	757,4	894,9	960,2
Алматинская	1 142,5	1 367,7	1 589,2
Атырауская	1 647,4	2 385,6	3 177,6
Западно-Казахстанская	1 448,1	1 510,1	1 628,6
Жамбылская	431,1	479,6	520,4
Карагандинская	1 031,6	1 333,3	1 436,3
Костанайская	764,7	908,6	1 202,1
Кызылординская	325,9	380,6	435,3
Мангистауская	784,8	943,3	1 209,4
Павлодарская	745,5	745,7	898,5
Северо-Казахстанская	490,4	570,8	647,1
Туркестанская	498,4	532,3	746,9
Восточно-Казахстанская	900,2	1 037,3	1 262,4
г. Нур-Султан	4 888,9	4 886,2	6 460,2
г. Алматы	6 069,1	6 870,9	8 333,7
г. Шымкент	661,7	840,5	1 058,2

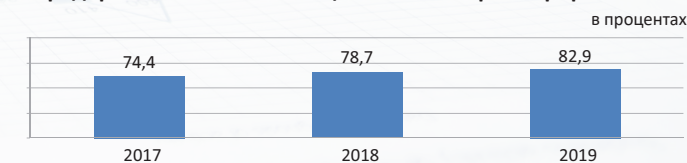
Выпуск продукции субъектами МСП в разрезе организационно-правовых форм



Структура выпуска продукции субъектами МСП по видам экономической деятельности



Доля действующих субъектов малого и среднего предпринимательства в общем объеме зарегистрированных



Жұмыс істеп тұрған шағын және орта кәсіпкерлік (бұдан әрі - ШОК) субъектілерінің саны 2020 жылғы 1 қаңтардағы жағдай бойынша 1330,2 мың бірлікті құрады.

ШОК-та жұмыспен қамтылғандар саны 2020 жылғы 1 қаңтарға 3448,7 мың адамды құрады.

2019 жылғы ШОК субъектілерінің өнім (тауарлар мен көрсетілетін қызметтер) шығарылымы 32387 млрд. теңгені құрады.

ШОК субъектілері қызметінің негізгі көрсеткіштері

	2017	2018	2019
Жұмыс істеп тұрған шағын және орта кәсіпкерлік субъектілерінің саны, мың бірлік			
Барлығы	1 146,0	1 241,3	1 330,2
оның ішінде:			
шағын және орта кәсіпкерлік кәсіпорындары	211,4	233,9	260,9
дара кәсіпкерлер	747,1	809,1	855,9
шаруа немесе фермер қожалықтары	187,5	198,3	213,4
Шағын және орта кәсіпкерлікте жұмыспен қамтылғандар саны, мың адам			
Барлығы	3 190,1	3 321,9	3 448,7
оның ішінде:			
шағын және орта кәсіпкерлік кәсіпорындарында	1 663,2	1 726,2	1 773,0
дара кәсіпкерлерде	1 240,9	1 315,2	1 378,9
шаруа немесе фермер қожалықтарында	286,0	280,5	296,8
Шағын және орта кәсіпкерлік субъектілерінің өнім шығарылымы, млрд. теңге			
Барлығы	23 241,1	26 473,1	32 387,0
оның ішінде:			
шағын және орта кәсіпкерлік кәсіпорындарымен	20 533,9	23 390,8	28 876,4
дара кәсіпкерлермен	1 554,7	1 765,0	1 902,8
шаруа немесе фермер қожалықтарымен	1 152,5	1 317,3	1 607,8

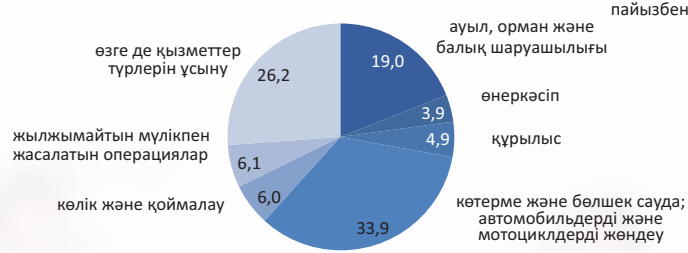
Жұмыс істеп тұрған ШОК субъектілерінің саны

	2017	2018	2019
Қазақстан Республикасы	1 146,0	1 241,3	1 330,2
Ақмола	41,7	44,1	45,4
Ақтөбе	50,2	54,4	59,1
Алматы	109,9	115,6	122,4
Атырау	42,9	46,8	49,9
Батыс Қазақстан	37,1	40,1	42,8
Жамбыл	58,7	63,3	70,0
Қарағанды	79,3	84,0	88,3
Қостанай	48,2	51,1	52,5
Қызылорда	37,4	42,3	46,3
Маңғыстау	47,0	51,1	52,9
Павлодар	41,3	43,8	45,5
Солтүстік Қазақстан	27,6	29,0	30,1
Түркістан	123,0	130,8	142,0
Шығыс Қазақстан	80,0	87,7	88,9
Нұр-Сұлтан қаласы	97,3	124,7	134,5
Алматы қаласы	170,0	174,5	190,2
Шымкент қаласы	54,4	58,0	69,4

Ұйымдастырушылық-құқықтық нысандар бөлінісінде жұмыс істеп тұрған ШОК субъектілерінің саны



Экономикалық қызмет түрлері бойынша жұмыс істеп тұрған ШОК субъектілері санының құрылымы



ШОК-та жұмыспен қамтылғандар саны

	2017	2018	2019
Қазақстан Республикасы	3 190,1	3 321,9	3 448,7
Ақмола	129,5	133,7	132,1
Ақтөбе	137,5	141,9	153,2
Алматы	239,9	253,1	262,3
Атырау	126,7	136,3	140,2
Батыс Қазақстан	113,1	115,1	120,6
Жамбыл	120,1	120,1	127,4
Қарағанды	232,2	238,0	244,1
Қостанай	154,4	160,0	160,8
Қызылорда	85,6	93,3	95,5
Маңғыстау	116,2	123,1	122,9
Павлодар	131,3	134,0	138,4
Солтүстік Қазақстан	102,4	105,1	107,5
Түркістан	197,5	204,8	216,5
Шығыс Қазақстан	227,5	232,2	234,4
Нұр-Сұлтан қаласы	328,2	375,8	387,9
Алматы қаласы	613,2	610,3	645,6
Шымкент қаласы	134,9	145,1	159,3

Ұйымдастырушылық-құқықтық нысандар бөлінісінде ШОК-та жұмыспен қамтылғандар саны



Экономикалық қызмет түрлері бойынша жұмыс істеп тұрған ШОК субъектілері санының құрылымы



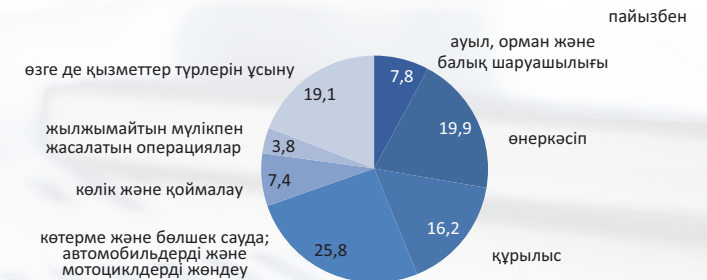
ШОК субъектілерінің өнім шығарылымы

	2017	2018	2019
Қазақстан Республикасы	23 241,1	26 473,1	32 387,0
Ақмола	653,4	785,7	820,9
Ақтөбе	757,4	894,9	960,2
Алматы	1 142,5	1 367,7	1 589,2
Атырау	1 647,4	2 385,6	3 177,6
Батыс Қазақстан	1 448,1	1 510,1	1 628,6
Жамбыл	431,1	479,6	520,4
Қарағанды	1 031,6	1 333,3	1 436,3
Қостанай	764,7	908,6	1 202,1
Қызылорда	325,9	380,6	435,3
Маңғыстау	784,8	943,3	1 209,4
Павлодар	745,5	745,7	898,5
Солтүстік Қазақстан	490,4	570,8	647,1
Түркістан	498,4	532,3	746,9
Шығыс Қазақстан	900,2	1 037,3	1 262,4
Нұр-Сұлтан қаласы	4 888,9	4 886,2	6 460,2
Алматы қаласы	6 069,1	6 870,9	8 333,7
Шымкент қаласы	661,7	840,5	1 058,2

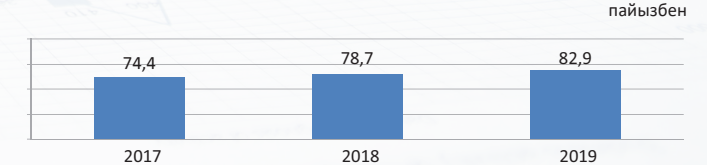
Ұйымдастырушылық-құқықтық нысандар бөлінісінде ШОК субъектілерінің өнім шығарылымы



Экономикалық қызмет түрлері бойынша ШОК субъектілерінің өнім шығарылымының құрылымы

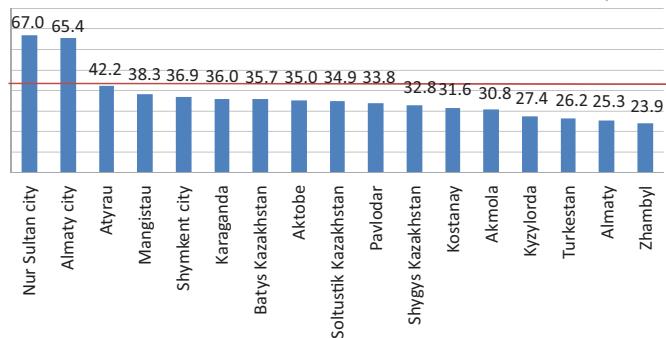


Тіркелген жалпы көлемдегі жұмыс істеп тұрған ШОК субъектілерінің үлесі



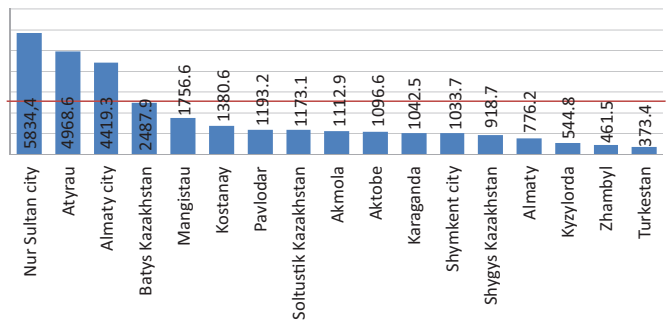
The share of operating SMEs in the total volume of registered

in percents



Production output by SMEs per capita

thousand tenge



Brief methodological explanations

The subjects of small and medium-sized enterprises include legal entities, individual entrepreneurs and peasant or farm enterprises, the activities of which are regulated by the Entrepreneurial Code of the Republic of Kazakhstan.

Small businesses are individual entrepreneurs without the formation of a legal entity and legal entities carrying out entrepreneurship, with an average annual number of employees of not more than one hundred people and an average annual income of not more than three hundred thousand times the monthly calculation indicator established by the law on the republican budget and effective on January 1 of the corresponding financial year.

The subjects of medium-sized businesses are individual entrepreneurs and legal entities engaged in entrepreneurship that are not related to small and large businesses.

Individual entrepreneurship is an independent, initiative activity of citizens of the Republic of Kazakhstan, oralmans, aimed at obtaining net income, based on the property of individuals themselves and carried out on behalf of individuals, for their risk and under their property responsibility.

A peasant or farm is a labor association of persons in which the implementation of individual entrepreneurship is inextricably linked with the use of agricultural land for the production of agricultural products, as well as the processing and marketing of these products.

Do you need more information?

You can find all the main indicators of socio-economic development of the republic on the Internet resource of the Committee on Statistics of the Ministry of National Economy of the Republic of Kazakhstan www.stat.gov.kz.

The statistical collection «Small and medium-sized enterprises in the Republic of Kazakhstan» in dynamics for 2015-2019 will be formed in November 2020 and posted on the Committee's Internet resource, in the section «Official Statistical Information» under the heading «Collections, magazines, analytics and spreadsheets / Statistical collections». The collection contains materials on the main indicators of small and medium-sized enterprises.

Also in the section «Operational data (express information, newsletters) / Small and medium-sized businesses» monthly information is issued on a monthly basis, «Monitoring of small and medium-sized enterprises», where you can find information in the context of small and medium-sized enterprises.

Do you still have questions?

Please contact the Office of Structural Statistics:

Marina Misyura
Head of Department
tel. +7 7172 74 91 40
E-mail: m.misyura@economy.gov.kz

Our coordinates:

Nur-Sultan, 8 Mangilik el street
House of Ministries, Entrance 4
Republic of Kazakhstan, 010000
Informational service: +7 7172 749010, 749011
Fax: +7 7172 749546
E-mail: e.stat@economy.gov.kz
Internet-resource: <http://stat.gov.kz>
Circulation: 100 copies



Ministry of National economy
of the Republic of Kazakhstan
Committee on Statistics

www.stat.gov.kz

Small and medium enterprises in the Republic of Kazakhstan



Do you know that...

- The share of employed in SMEs in the economically active population in 2019 in the Republic of Kazakhstan amounted to 37.4%. This indicator over the past 10 years has increased by 10.2%



As of January 1, 2020 the number of operating small and medium-sized enterprises (hereinafter referred to as SMEs) amounted to 1330.2 thousand units.

The number of employees in SMEs as of January 1, 2020 amounted to 3448.7 thousand people.

Production output (goods and services) by SMEs for 2019 amounted to 32387 billion tenge.

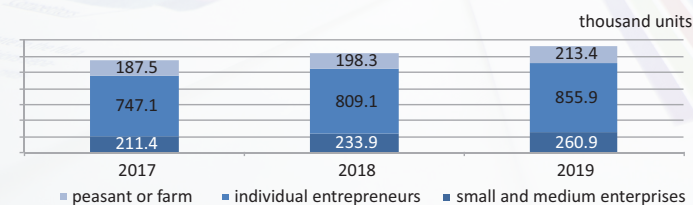
Key performance indicators of SMEs

	2017	2018	2019
The number of operating small and medium-sized enterprises, thousand units			
Total	1 146.0	1 241.3	1 330.2
including:			
small and medium enterprises	211.4	233.9	260.9
individual entrepreneurs	747.1	809.1	855.9
peasant or farm	187.5	198.3	213.4
The number of employees in small and medium enterprises, thousand people			
Total	3 190,1	3 321,9	3 448,7
including:			
small and medium enterprises	1 663.2	1 726.2	1 773.0
individual entrepreneurs	1 240.9	1 315.2	1 378.9
peasant or farm	286.0	280.5	296.8
Production output by small and medium-sized enterprises, billion tenge			
Total	23 241.1	26 473.1	32 387,0
including:			
small and medium enterprises	20 533.9	23 390.8	28 876.4
individual entrepreneurs	1554.7	1765.0	1902.8
peasant or farm	1152.5	1317.3	1607.8

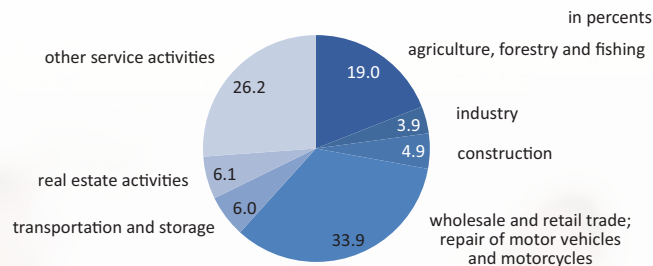
Number of active SME entities

	2017	2018	2019
Republic of Kazakhstan			
Akmola	41.7	44.1	45.4
Aktobe	50.2	54.4	59.1
Almaty	109.9	115.6	122.4
Atyrau	42.9	46.8	49.9
Batys Kazakhstan	37.1	40.1	42.8
Zhambyl	58.7	63.3	70.0
Karaganda	79.3	84.0	88.3
Kostanay	48.2	51.1	52.5
Kyzylorda	37.4	42.3	46.3
Mangistau	47.0	51.1	52.9
Pavlodar	41.3	43.8	45.5
Soltustik Kazakhstan	27.6	29.0	30.1
Turkestan	123.0	130.8	142.0
Shygyz Kazakhstan	80.0	87.7	88.9
Nur Sultan city	97.3	124.7	134.5
Almaty city	170.0	174.5	190.2
Shymkent city	54.4	58.0	69.4

Number of active SME entities in the context of legal form



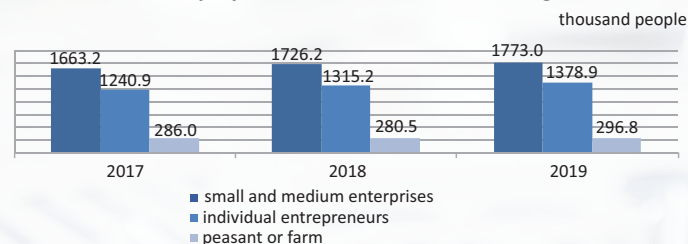
The structure of the number of operating SMEs by type of economic activity



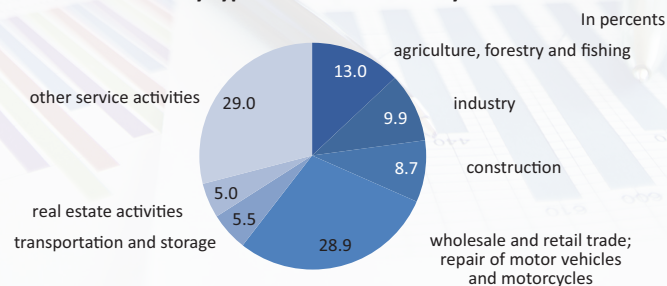
Number of employed in SMEs

	2017	2018	2019
Republic of Kazakhstan			
Akmola	129.5	133.7	132.1
Aktobe	137.5	141.9	153.2
Almaty	239.9	253.1	262.3
Atyrau	126.7	136.3	140.2
Batys Kazakhstan	113.1	115.1	120.6
Zhambyl	120.1	120.1	127.4
Karaganda	232.2	238.0	244.1
Kostanay	154.4	160.0	160.8
Kyzylorda	85.6	93.3	95.5
Mangistau	116.2	123.1	122.9
Pavlodar	131.3	134.0	138.4
Soltustik Kazakhstan	102.4	105.1	107.5
Turkestan	197.5	204.8	216.5
Shygyz Kazakhstan	227.5	232.2	234.4
Nur Sultan city	328.2	375.8	387.9
Almaty city	613.2	610.3	645.6
Shymkent city	134.9	145.1	159.3

Number of employed in SMEs in the context of legal forms



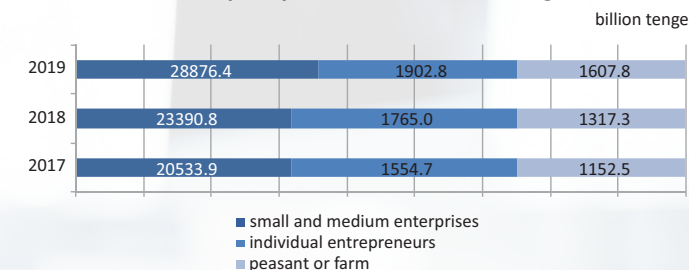
The structure of the number of employees in SMEs by type of economic activity



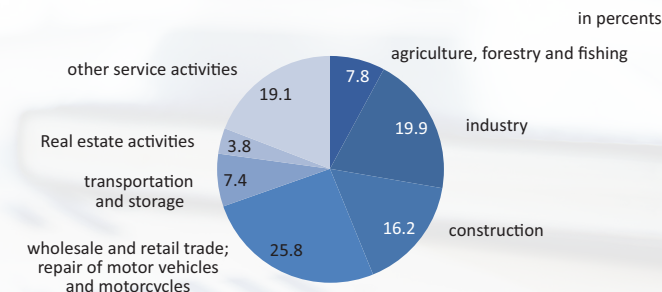
Production output by SMEs

	2017	2018	2019
Republic of Kazakhstan			
Akmola	653.4	785.7	820.9
Aktobe	757.4	894.9	960.2
Almaty	1 142.5	1 367.7	1 589.2
Atyrau	1 647.4	2 385.6	3 177.6
Batys Kazakhstan	1 448.1	1 510.1	1 628.6
Zhambyl	431.1	479.6	520.4
Karaganda	1 031.6	1 333.3	1 436.3
Kostanay	764.7	908.6	1 202.1
Kyzylorda	325.9	380.6	435.3
Mangistau	784.8	943.3	1 209.4
Pavlodar	745.5	745.7	898.5
Soltustik Kazakhstan	490.4	570.8	647.1
Turkestan	498.4	532.3	746.9
Shygyz Kazakhstan	900.2	1 037.3	1 262.4
Nur Sultan city	4 888.9	4 886.2	6 460.2
Almaty city	6 069.1	6 870.9	8 333.7
Shymkent city	661.7	840.5	1 058.2

Production output by SMEs in the context of legal forms



The structure of output by SMEs by type of economic activity



Доля действующих субъектов малого и среднего предпринимательства в общем объеме зарегистрированных в процентах

